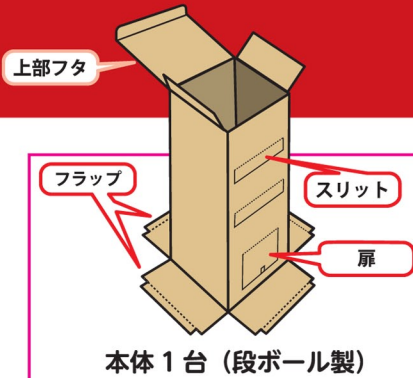
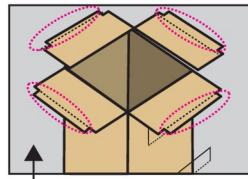


取り扱い説明書

この度は、本製品をお買い求め頂き誠にありがとうございます。
本製品を安全に正しく使用していただくために、
ご使用になる前にこの説明書をよく読んでください。
また事故やケガ、器具の破損等を防ぐため
警告・注意事項は必ずお守りください。
★この取扱説明書をいつも手元において本製品をご使用ください。

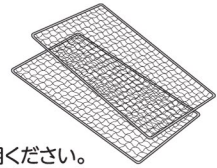


セット内容と各部名称



★受け台パーツ 本体底フラップから切り離して使用します。受け台パーツを内側に折るように曲げるとキレイに外れます。

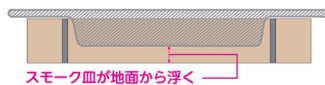

スモーク皿 1枚 スモークウッド
マイクロ 1本 金網 2枚 取扱説明書 1枚




※スモーク皿はスモーク
ウッドを包んでいます。
変形している場合は形を整えてからご使用ください。

ご使用方法


①受け台パーツを井桁に組み立てて、スモーク皿をセットします。この時スモーク皿が地面から浮くように、皿のフチを受け台の外側に折り曲げ、安定させましょう。



②本体の底フラップを外側に広げて置き、スリットから金網を通します。

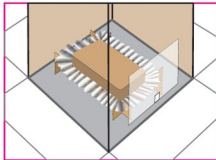


※スリットは上段、下段の2段あります。下段ほど薫香が強まりますので食材やお好みに応じて使い分けください。

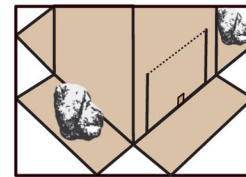


③上開口部から、金網にお好みの食材を並べます。

④上部のフタを閉めて、発煙したスモークウッドをスモーク皿にのせて本体底部にセットします。



※スモークウッドの着火方法は【☆スモークウッドのセット】を参照してください。



☆ご使用のポイント

- 本体の転倒防止に、底フラップ上に石などの重しをおいてご使用ください。
- 金網の寸法にばらつきがあるため本体スリットに入りづらい、もしくは入らない場合があります。その際にはスリット端を切るなどして広げてご使用ください。
- スリットに金網を通す際は、あらかじめ入口側を本体内側に、出口側を本体外側に折っておくと通しやすくなります。

☆スモークウッドのセット



●ウッドの包装フィルムを取り除き、トングや耐火手袋で持ちながらコンロやバーナーで一方の側面（狭い面）全体をあぶるように着火します。

- 発煙したウッドをスモーク皿にセットするときは、ウッドを皿の底面と平行になるように置いてください。ナナメや不安定に置きますと引火や火災の原因になります。
- 炎が上がっている場合は、炎を消して煙だけになっていることを確認しましょう。


☆燻煙のポイント

●金網を通すスリットを開閉することで、ある程度スモーカー内の温度と煙流出の管理が可能です。

お好みや食材に応じて使い分けてください。

●付属のスモークウッドは、およそ1時間半ほど発煙します。折って使用することで燻煙時間を調整できます。

●上部フタのミミを外側に曲げて網を置けば、フックをかけた魚や肉などの長物も燻煙できます。（フックは付属していませんので、別途ご用意ください）



●「スモークウッド・マイクロ」で燻煙した場合、スモーカー内の温度は30～50℃ほどです（外気温等による）。そのため中まで火を通す必要がある食材は、他器具で別途加熱してお召し上がりください。

●補充用のスモークウッドは、簡単着火！しっかり発煙するピタリサイズの「進誠産業・スモークウッドマイクロ」を使用してください。



ご使用上の注意

警告

- 不安定な場所での使用を避け、水平を保ち安定した場所で使用してください。
- 使用時は水を入れたバケツ等を近くに用意して万一のトラブルや火災に備えてください。
- 本品はダンボール製のため、変形や破損が生じた場合にはご使用をおやめください。

注意

- 組み立てにハサミやカッターを使用する際には、ケガをしないように十分注意してください。
- 本品は屋外用のスモーカーです。周りに可燃物があるところでは使用しないでください。
- 本品ではスモークウッド以外の燻煙材の使用や、炭等其他熱源の使用は引火による火災の恐れがあるため厳禁です。
- 本体が動くような強風時や雨天時には、転倒の恐れがあるため使用しないでください。
- 使用中は目を離さず、またお子様が手を触れぬよう注意してください。
- 熱に弱い場所には設置しないでください。燻煙時の変色・燃え・焦げ・変形等の恐れがあります。
- 使用後の始末はスモークウッドの火種を水などで完全に消火して、器具も冷えたことを確認してから行ってください。
- 消火後の灰及び本商品の廃棄は各市区町村の処理区分に従って処理してください。



Shinsei Sangyo Co.,Ltd
進誠産業株式会社
〒350-0417
埼玉県入間郡越生町上野東 4-19-1
TEL049-292-6333
FAX049-292-6103
URL <https://sinsei-s.co.jp/>